

# HƯỚNG DẪN DỰ TUYỂN

## Dành cho các ngành đào tạo bậc cử nhân của VGU

Những chỉ dẫn trong tài liệu này được áp dụng cho quá trình nộp đơn vào các ngành học bậc cử nhân của Trường đại học Việt Đức (viết tắt là VGU) thông qua hệ thống đăng ký trực tuyến. Vui lòng đọc kỹ tài liệu này trước và trong khi điền đơn. Chúng tôi khuyến khích bạn in tài liệu này để tham khảo trong khi bạn điền đơn dự tuyển.

Link đơn đăng ký: [admission.vgu.edu.vn/candidate/register](http://admission.vgu.edu.vn/candidate/register)

Thông tin chi tiết hoặc thắc mắc, vui lòng liên hệ Phòng Marketing và Tuyển sinh:

(1) Đường dây nóng: +84 (0)988 54 52 54

(2) Email: [study@vgu.edu.vn](mailto:study@vgu.edu.vn)

## Mục lục

<b>1. Tôi có đủ tiêu chuẩn nộp đơn vào ngành học mà tôi thích không .....</b>	<b>2</b>
Yêu cầu về học thuật .....	2
Yêu cầu về khả năng tiếng Anh .....	3
Dành cho thí sinh quốc tế .....	3
<b>2. Tôi sẽ điền đơn dự tuyển như thế nào?.....</b>	<b>4</b>
Bước 1: ĐĂNG KÝ VÀ ĐĂNG NHẬP .....	4
Dành cho kỳ tháng 5 .....	5
Bước 2: THÔNG TIN CÁ NHÂN .....	5
Bước 3: THÔNG TIN HỌC VẤN .....	6
Bước 4: KHẢ NĂNG TIẾNG ANH .....	8
Dành cho kỳ tháng 7 .....	8
Bước 2: THÔNG TIN CÁ NHÂN .....	8
Bước 3: THÔNG TIN HỌC VẤN .....	8
Bước 4: KHẢ NĂNG TIẾNG ANH .....	9
<b>3. Tôi nên chuẩn bị những hồ sơ gì để nộp kèm trong đơn dự tuyển? .....</b>	<b>10</b>
<b>4. Hồ sơ dự tuyển của tôi sẽ được đánh giá như thế nào? .....</b>	<b>11</b>
<b>5. Những mốc thời gian quan trọng .....</b>	<b>12</b>
Kỳ tháng 5 .....	12
Kỳ tháng 7 .....	12

## 1. Tôi có đủ tiêu chuẩn nộp đơn vào ngành học mà tôi thích không?

Trong phần này, chúng tôi điếm qua một số yêu cầu chung về học thuật dành cho ứng viên. Vui lòng đọc kỹ và chắc chắn rằng bạn đáp ứng được những yêu cầu này trước khi bắt đầu điền đơn. Để biết thêm thông tin chi tiết, bạn nên tham khảo thêm tại Quy chế tuyển sinh của Trường Đại học Việt Đức tại: [www.vgu.edu.vn](http://www.vgu.edu.vn).

### Yêu cầu về học thuật

Ứng viên đã tốt nghiệp hoặc sẽ tốt nghiệp THPT đều có thể nộp hồ sơ dự tuyển vào VGU qua 2 kỳ tuyển sinh vào tháng 5 và tháng 7 hàng năm.

**Kỳ tháng 5:** Ứng viên có điểm trung bình được tính theo công thức của VGU (\*) đạt ít nhất 7,0 bao gồm cả điểm ưu tiên (\*\*), sẽ được mời tham dự kỳ thi tuyển của VGU.

**(\*) Điểm trung bình theo công thức VGU:** được tính dựa trên điểm trung bình các môn học bậc THPT sau đây: Toán, Vật lý, Hóa học, Sinh học, Ngoại ngữ (thông thường là tiếng Anh), và Ngữ văn của năm lớp 10, 11 và học kỳ đầu tiên của năm lớp 12.

**Nếu ứng viên dự tuyển vào các ngành Kỹ thuật điện tử và Công nghệ thông tin (EEIT), Kỹ thuật cơ khí (ME), Khoa học máy tính (CS):** Điểm trung bình các môn Toán, Vật lý, và tiếng Anh được tính bằng 75% trên điểm trung bình VGU. Điểm trung bình các môn Hóa học, Sinh học và Ngữ văn chiếm 25% còn lại.

**Nếu ứng viên dự tuyển vào các ngành Tài chính và Kế toán (FA) hoặc Quản trị kinh doanh (BA):** Điểm trung bình của môn Toán và tiếng Anh chiếm 66,6% điểm trung bình VGU. Điểm trung bình các môn Vật lý, Hóa học, Sinh học và Ngữ văn chiếm 33,3% còn lại.

#### (\*\*) Các trường hợp ưu tiên:

Ứng viên đến từ các trường phổ thông năng khiếu hoặc các trường THPT thuộc các trường đại học hàng đầu Việt Nam được cộng 0,5 điểm ưu tiên vào điểm trung bình VGU.

Ứng viên hiện đang theo học ở một trường đại học khác hoặc đã tốt nghiệp đại học được cộng 1,0 điểm vào điểm trung bình VGU.

Ứng viên tốt nghiệp từ các trường THPT quốc tế ở Việt Nam với điểm trung bình THPT đạt ít nhất 7,0 hoặc 70% sẽ được mời tham dự kỳ thi tuyển của VGU.

**Kỳ tháng 7:** Dành cho ứng viên với điểm thi tốt nghiệp THPT quốc gia (tại năm dự tuyển) đạt ít nhất 21 điểm, bao gồm cả điểm ưu tiên. Với kết quả đó, ứng viên có thể dự tuyển vào VGU theo các khối/ngành sau:

Khối	Ngành	Xét kết quả thi tốt nghiệp THPT trên các môn thi:
A00/A01	EEIT, ME, CS FA và BA	Toán, Vật lý và Hóa học/tiếng Anh
D01/D03/D05	FA và BA	Toán, Ngữ văn và tiếng Anh/tiếng Pháp/tiếng Đức

### **Trường hợp ứng viên thuộc diện tuyển thẳng:**

Là những ứng viên đạt được một trong số những điều kiện sau:

- Là thành viên của đội tuyển Olympic Việt Nam và tham gia vào kỳ thi Olympic quốc tế bậc THPT các môn như Toán, Vật lý, Hóa học, Sinh học hoặc Tin học.
- Đạt huy chương trong kỳ thi Olympic Châu Á – Thái Bình Dương bậc THPT các môn Toán hoặc Tin học.
- Đạt giải nhất, nhì, ba trong Cuộc thi Khoa học kỹ thuật quốc gia với dự án hoặc nghiên cứu có liên quan tới các ngành đào tạo của VGU.
- Đạt giải nhất, nhì, ba kỳ thi học sinh giỏi quốc gia các môn Toán, Vật lý, Hóa học, Sinh học hoặc Toán học. Đối với các ngành Tài chính và Kế toán, Quản trị kinh doanh: quy định về tuyển thẳng áp dụng cho những ứng viên đạt giải trong kỳ thi học sinh giỏi quốc gia các môn Toán, tiếng Anh và Ngữ văn.

Thời gian để được hưởng ưu tiên từ quy định tuyển thẳng là không quá 01 năm kể từ ngày thí sinh đạt giải hoặc tham gia đội tuyển cho đến ngày nộp đơn ứng tuyển vào VGU.

### **Yêu cầu về khả năng tiếng Anh**

Nếu bạn đã thỏa các yêu cầu về mặt học thuật của VGU cho kỳ tháng 5, hoặc có điểm thi tốt nghiệp THPT quốc gia từ 21 trở lên cho kỳ tháng 7, VGU sẽ mời bạn tham dự một bài kiểm tra tiếng Anh.

Bài kiểm tra này dựa trên tiêu chuẩn, hệ thống và cơ sở vật chất của nhà trường. Để trúng tuyển vào VGU, kết quả bài thi tiếng Anh của bạn phải từ 71 điểm trở lên, hoặc bạn phải có các chứng chỉ tiếng Anh quốc tế còn hiệu lực như IELTS 6.0/TOEFL iBT 79/TOEFL PBT 550 hoặc hơn tại thời điểm mà bạn nộp đơn vào VGU.

Bài kiểm tra tiếng Anh gọi là “onSet” trong các kỳ tuyển sinh của VGU.

Bên cạnh đó, ứng viên không thành công trong kỳ tuyển sinh tháng 5 nhưng có điểm “onSet” từ 71 trở lên sẽ được miễn thi “onSet” nếu ứng viên đó tiếp tục nộp hồ sơ vào VGU trong kỳ tháng 7.

Những yêu cầu về khả năng tiếng Anh này cũng áp dụng với những thí sinh thuộc diện tuyển thẳng.

### **Dành cho thí sinh quốc tế**

Để thay cho việc tham gia kỳ thi tuyển của VGU, các thí sinh không ngụ ở Việt Nam có thể dự kỳ thi “Test for Academic Studies” (TestAS) và làm bài kiểm tra tiếng Anh “onSet” tại các trung tâm khảo thí trên thế giới (<http://www.testas.de/en/>).

Nếu tiếng Anh là tiếng bản ngữ của bạn, bạn sẽ không cần phải tham dự bài kiểm tra tiếng Anh của VGU, nhưng sẽ phải qua một cuộc phỏng vấn với Trung tâm ngôn ngữ và năm đại cương thuộc VGU. Thí sinh đến từ các nước Anh, Mỹ, Canada, Úc, Ireland và New Zealand được xem lại bản ngữ.

VGU và các trợ lý ngành học sẽ hỗ trợ thí sinh quốc tế các thủ tục về thị thực sau khi thí sinh trúng tuyển.

## 2. Tôi sẽ điền đơn dự tuyển như thế nào?

Trong phần này, chúng tôi sẽ đưa ra những hướng dẫn cụ thể để giúp bạn điền thông tin vào đơn dự tuyển.

Có 04 bước trong đơn dự tuyển trực tuyến của bạn.

### Bước 1: ĐĂNG KÝ VÀ ĐĂNG NHẬP

#### Tạo tài khoản mới

Người dùng mới: nhấp vào đường link: [admission.vgu.edu.vn/candidate/register](http://admission.vgu.edu.vn/candidate/register) để tạo mới và thực hiện từng bước để đăng ký.

Hãy đăng ký bằng địa chỉ email mà bạn thường xuyên sử dụng trong ít nhất 01 năm tiếp theo sau ngày bạn nộp đơn cho VGU.

#### Quản lý hồ sơ dự tuyển của bạn

- Bạn có thể đăng nhập vào hệ thống bất cứ thời điểm nào để xem lại và điều chỉnh đơn dự tuyển trước khi nộp. Sau khi nộp đơn, bạn chỉ có thể đăng nhập vào để xuất đơn dự tuyển dưới dạng file PDF.
- Luôn nhớ lưu lại thông tin mà bạn đã điền trên đơn sau khi hoàn tất mỗi bước bằng cách nhấn nút “Lưu” ở phía cuối trang.
- Hệ thống sẽ tự động đăng xuất sau mỗi 60 phút không nhận thao tác nào, vì thế tốt nhất là bạn nên lưu thông tin đã điền thường xuyên.
- Trước khi nộp đơn, bạn nên xem lại toàn bộ thông tin mà bạn đã điền bằng cách nhấn nút “Xem lại” ở phía cuối trang.
- Sau khi nộp đơn, bạn vẫn có thể tiếp tục đăng nhập vào tài khoản của bạn để xem các thông tin mà bạn đã nộp, lưu đơn dự tuyển của bạn dưới dạng pdf bằng cách nhấn nút “Xuất PDF”.
- Ở phía đầu trang bên phải của màn hình đơn dự tuyển, bạn có thể đăng xuất, thay đổi mật khẩu tài khoản hoặc xem lại hồ sơ dự tuyển của bạn qua các kỳ tháng 5 và tháng 7 bằng cách nhấn vào biểu tượng người dùng (*tham khảo tại vùng số 1 ảnh 2*).
- Các tập tin cần phải tải lên theo yêu cầu của đơn dự tuyển có giới hạn dung lượng lớn nhất là 5.0MB/tập tin, chỉ chấp nhận các tập tin có định dạng PDF, PNG, JPG, GIF hoặc ZIP. Chúng tôi khuyến khích bạn scan các giấy tờ thật rõ ràng, đầy đủ nội dung và kiểm tra cẩn thận trước khi tải lên. Nếu nội dung nộp về không được scan đầy đủ, hồ sơ dự tuyển của bạn có thể không được xét.

**Part D: English Language Proficiency**

Teaching language at VGU is English. Please check the box below, if you can supply evidence of English skills in the level of TOEFL 550 (paper based test), TOEFL 79 (Internet based test) or IELTS 6,0.

I have the English skills as mentioned above	<input checked="" type="checkbox"/>
Please choose your English certificate	---- Please select one ----
Please enter the score earned	<input type="text"/>
Please choose test date	<input type="text"/>
Please enter code number	<input type="text"/>
Please attach your English certificate	please upload proof <input type="text"/>
<b>Please attach certificate of SAT, AL/AS, IGCSE, ISC,... (if any)</b>	<b>1</b> please upload proof <input type="text"/>

In case you do not check the above box, if you meet VGU's admission requirements, you will be invited to attend onScreen/onSet test.

**2**

Note: If you click on "Save" or "Apply", the following will happen  
 -Save: save data. You still can edit later.  
 -Apply: your application is submitted and cannot be edited

Ảnh 1. Khả năng tiếng Anh và một vài nút thao tác trong đơn

**Kỳ tuyển sinh tháng 5**

**Bước 2: THÔNG TIN CÁ NHÂN**

**Câu 1:** Quốc tịch

**Câu 2:** Họ tên (tham khảo tại vùng số 2 ảnh 2)

Điền chính xác tên trên chứng minh nhân dân/hộ chiếu của bạn và tham khảo hướng dẫn bên dưới đây:

	Tên người Việt	Tên người nước ngoài
Họ tên	Nguyễn Văn An <i>(vui lòng điền tên với đầy đủ dấu thanh)</i>	John Matthew Miller
Tên	An	John
Tên đệm	Văn	Matthew
Họ	Nguyễn	Miller

Step 1 → **Step 2** → Step 3 → Step 4

**Part B: Personal Information** 1

*Please provide us with your personal information.*

Nationality	Vietnamese
Full name	Emily * Stone * <small>(Example: Full Name is Emily Jean Stone, please fill that Surname: Stone, Given Name: Emily Jean)</small>
Day of birth	15 / 03 / 1993

2

thisinh13

thisinh13@gmail.com

Change password

Admission's profiles

Logout

Ảnh 2. Quản lý hồ sơ dự tuyển và Thông tin cá nhân – Họ tên

**Câu 3:** Ngày sinh

**Câu 4:** Nơi sinh

**Câu 5:** Số chứng minh nhân dân/hộ chiếu

**Câu 6:** Giới tính

**Câu 7:** Tỉnh/Thành phố và Quận/Huyện thường trú

**Câu 8:** Địa chỉ

Sử dụng địa chỉ mà VGU có thể liên hệ với bạn được dễ dàng hoặc bạn có thể nhận giấy tờ từ VGU khi cần thiết.

Điền đầy đủ địa chỉ của bạn theo cấu trúc: *[Số nhà], [Tên đường], [Phường/Xã/Thị trấn], [Mã vùng]*.

*[Mã vùng]* chỉ bắt buộc điền đối với các thí sinh quốc tế.

Nếu địa chỉ của bạn quá phức tạp, hãy giữ nguyên và không cần phải dịch nó sang tiếng Anh.

**Câu 9:** Số điện thoại 1

Điền số điện thoại mà VGU có thể liên hệ với bạn dễ dàng nhất. Điền mã quốc gia phía trước số điện thoại của bạn.

**Câu 10:** Số điện thoại 2

Điền số điện thoại mà VGU có thể liên hệ với bạn trong những trường hợp khẩn cấp và điền mã quốc gia phía trước số điện thoại của bạn. Số điện thoại này có thể là của ba mẹ hoặc người giám hộ của bạn.

### Bước 3: THÔNG TIN HỌC VẤN

**Câu 11:** Bạn là sinh viên quốc tế? *(tham khảo tại vùng 1 ảnh 3)*

Đánh dấu vào ô vuông nếu bạn là ứng viên đã học hoàn toàn chương trình THPT hoặc tốt nghiệp THPT ở nước ngoài.

**Part C: Educational Information**

Are you applying as an international candidate?  1

Please fill in the school you attended and grades you achieved in relevant subjects. Note that the information provided here will be carefully validated in the admission process.

**High school background**

Please fill in the high school you attended.

	City/Province	District	High school name	Other high school name
Grade 10	--- Please select one --	--- Please select one --	--- Please select one --	Please enter your high school name if it is not in the list
Grade 11	--- Please select one --	--- Please select one --	--- Please select one --	Please enter your high school name if it is not in the list

Picture 3. Educational Information – international candidate and high school information

**Câu 12:** Thông tin về trường trung học phổ thông

Chọn Tỉnh/Thành phố, Quận/Huyện và tên trường THPT có sẵn. Nếu bạn không tìm thấy tên trường của bạn trong danh sách, hãy điền tên trường vào ô “Tên trường”.

Trong trường hợp bạn là ứng viên quốc tế, hãy điền tên trường vào ô “tên trường” (*tham khảo tại vùng 2 ảnh 3*).

**Câu 13:** Điểm trung bình các môn bậc trung học phổ thông

Điền điểm trung bình các môn học bậc THPT của bạn vào các ô tương ứng.

Trong trường hợp bạn là ứng viên quốc tế, bạn có thể điền điểm các môn học của mình theo thang điểm 10. Nếu không có các môn hoặc thang điểm tương ứng, bạn có thể bỏ qua mục này.

**Câu 14:** Tài hồ sơ (*tham khảo tại vùng 3 và 4 ảnh 4*)

Chọn và tải các tập tin liên quan đến học bạ THPT và bảng điểm các năm 10,11,12 hoặc cả hai vào đơn dự tuyển.

Trong trường hợp bạn là ứng viên quốc tế hoặc là ứng viên diện tuyển thẳng, vui lòng thực hiện theo hướng dẫn sau:

Ứng viên quốc tế: tải lên thư giới thiệu từ trường THPT mà bạn tốt nghiệp vào ô “Khác”.

Ứng viên tuyển thẳng: scan và tải lên các hồ sơ như đơn xin tuyển thẳng theo mẫu của Bộ Giáo dục và Đào tạo, giấy khen, giấy chứng nhận... vào ô “Thành tích học tập”.

**Upload of Documents**  
Please attach your high school academic record or the transcripts of grade 10, 11, 12 here.

High school academic record High school academic record <input type="text" value="please upload proof"/>	OR	The transcript of grades Transcript of grade 10 <input type="text" value="please upload proof"/> Transcript of grade 11 <input type="text" value="please upload proof"/> Transcript of grade 12 or the 1st semester of the grade 12 <input type="text" value="please upload proof"/>
---	----	---

3

Academic achievements	<input type="text" value="please upload proof"/>	(for candidate who is applying as direct admission)	4
Others	<input type="text" value="please upload proof"/>		

**University background**  
If you are a student at University, please fill in the information below.

University name	<input type="text"/>	Country	Vietnam
Field of studies	<input type="text"/>		

Ảnh 4. Thông tin học vấn – Tải hồ sơ vào đơn dự tuyển

**Câu 15:** Dành cho thí sinh đang là sinh viên đại học

Cung cấp các thông tin được yêu cầu nếu tại thời điểm nộp đơn bạn đang là sinh viên của một trường đại học hoặc đã tốt nghiệp đại học và mong muốn theo học một ngành học khác ở bậc cử nhân.

## Bước 4: KHẢ NĂNG TIẾNG ANH

**Câu 16:** Đánh dấu vào ô vuông nếu bạn có một trong chứng chỉ tiếng Anh quốc tế còn hiệu lực sau: IELTS 6.0/TOEFL iBT 79/TOEFL PBT 550 trở lên tại thời điểm nộp đơn. Cung cấp cho chúng tôi các thông tin có liên quan đến chứng chỉ tiếng Anh của bạn và tải lên bản scan chứng chỉ đó.

Trong trường hợp bạn là một thí sinh quốc tế hoặc có các chứng chỉ tiếng Anh khác như SAT, AL/AS, IGCSE, ISC...bạn cũng phải đánh dấu vào ô vuông nói trên và tải lên bản scan của chứng chỉ đó (*tham khảo tại vùng 1 ảnh 1*).

Nếu bạn không có chứng chỉ tiếng Anh quốc tế nào được liệt kê phía trên, nhưng bạn đáp ứng đầy đủ các điều kiện xét tuyển khác của VGU, bạn sẽ được mời tham dự bài kiểm tra tiếng anh “onSet” của chúng tôi.

## Kỳ tuyển sinh tháng 7

### Bước 2: THÔNG TIN CÁ NHÂN

Thực hiện theo các hướng dẫn như với kỳ tuyển sinh tháng 5.

### Bước 3: THÔNG TIN HỌC VẤN

#### Câu 11 và Câu 12:

Thực hiện theo các hướng dẫn như với kỳ tuyển sinh tháng 5.



**Câu 13:** Đánh dấu vào ô vuông nếu bạn đã thi tuyển vào VGU trong kỳ tháng 5. Bạn được yêu cầu điền các thông tin như số báo danh mà chúng tôi đã cấp cho bạn trong kỳ tháng 5 và điểm kiểm tra tiếng Anh “onSet” (tham khảo tại vùng 1 ảnh 5).

The image shows a web form for VGU entrance examination. It is divided into several sections:

- VGU entrance examination:** A checkbox labeled "Did you take VGU's entrance exam in May already?" is checked. A red box labeled "1" highlights this section.
- National Examination:** A section titled "Please fill your National Examination Result" containing three fields: "Block of subjects" (dropdown menu), "Registration number (National Examination)" (text input with asterisk), and "Cluster Exam" (dropdown menu). A red box labeled "2" highlights this section.
- Upload of Documents:** A section titled "Please attach temporary graduation certificate or high school diploma" containing three rows: "Temporary graduation certificate or high school diploma", "Academic achievements", and "Others". Each row has a text input field with "please upload proof" and a green upload icon and a red delete icon. A red box labeled "3" highlights this section.
- Priority:** A section containing two rows: "Prioritized type" and "Prioritized area". Each row has a dropdown menu and a text input field with "please upload proof" and a green upload icon and a red delete icon.

Ảnh 5. Thông tin học vấn trong đơn dự tuyển vào kỳ tháng 7

**Câu 14:** Kết quả kỳ thi tốt nghiệp THPT quốc gia (tham khảo tại vùng 2 ảnh 5)

Trong trường hợp bạn là thí sinh quốc tế, bạn có thể bỏ qua câu này.

**Câu 15:** Thực hiện như hướng dẫn tại câu 14 của kỳ tháng 5 (tham khảo tại vùng 3 ảnh 5).

**Câu 16:** Đối tượng ưu tiên (tham khảo tại vùng 3 ảnh 5).

Chọn và tải lên các bằng chứng về đối tượng ưu tiên

**Câu 17:** Thực hiện như hướng dẫn tại câu 15 của kỳ tháng 5.

#### Bước 4: KHẢ NĂNG TIẾNG ANH

Thực hiện như hướng dẫn tại Bước 4 kỳ tuyển sinh tháng 5.

### 3. Tôi nên chuẩn bị những hồ sơ gì để nộp kèm trong đơn dự tuyển?

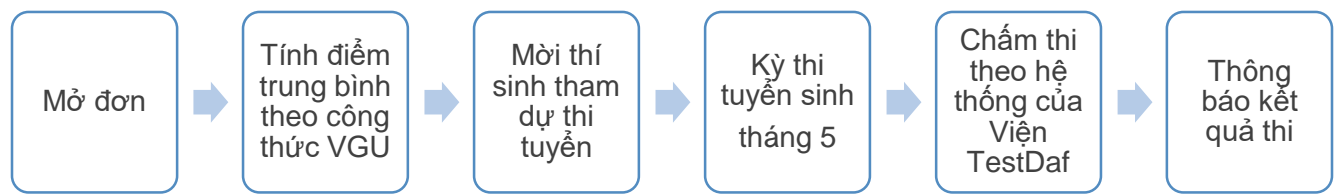
Trong phần này, chúng tôi cung cấp cho bạn một danh sách các hồ sơ mà bạn phải chuẩn bị và tải lên trong quá trình bạn điền đơn dự tuyển. Bạn được khuyến khích đọc kỹ danh sách, scan các giấy tờ thành các tập tin với kích thước tối đa theo quy định là 5MB, bạn có thể tham khảo thêm thông tin ở phần “Quản lý hồ sơ dự tuyển” tại Mục 2 của tài liệu này.

Kỳ xét tuyển	Hồ sơ
Tháng 5	<ol style="list-style-type: none"> <li>Học bạ trung học phổ thông.</li> <li>Bảng điểm lớp 10, 11, 12 hoặc học kỳ 1 lớp 12 (<i>bảng điểm học kỳ 1 lớp 12 chỉ dành cho thí sinh chưa hoàn thành lớp 12 tại thời điểm nộp đơn</i>).</li> <li>Thành tích học tập (<i>dành cho thí sinh nộp đơn theo diện tuyển thẳng</i>): phiếu đăng ký tuyển thẳng theo mẫu của Bộ Giáo dục và Đào tạo, bản sao hợp lệ chứng nhận là thành viên tham dự kỳ thi chọn học sinh chọn đội tuyển quốc gia dự thi Olympic quốc tế (<i>có tên trong danh sách của Bộ GDĐT</i>); giấy chứng nhận đạt giải học sinh giỏi quốc gia; giấy chứng nhận đạt giải Cuộc thi Khoa học kỹ thuật quốc gia và giấy chứng nhận đạt giải kỳ thi Olympic Châu Á – Thái Bình Dương.</li> <li>Thư giới thiệu từ trường THPT mà thí sinh tốt nghiệp (<i>dành cho thí sinh quốc tế</i>).</li> <li>Chứng chỉ tiếng Anh quốc tế nếu có (TOEFL 550 PBT/TOEFL 79 iBT/ IELTS 6.0 hoặc hơn).</li> <li>Chứng chỉ SAT, AL/AS, IGCSE, ISC...nếu có (<i>dành cho thí sinh quốc tế</i>).</li> </ol>
Tháng 7	<ol style="list-style-type: none"> <li>Giấy chứng nhận tốt nghiệp THPT tạm thời hoặc bằng tốt nghiệp THPT/giấy chứng nhận kết quả thi tốt nghiệp THPT quốc gia</li> <li>Thành tích học tập (<i>dành cho thí sinh nộp đơn theo diện tuyển thẳng</i>): phiếu đăng ký tuyển thẳng theo mẫu của Bộ Giáo dục và Đào tạo, bản sao hợp lệ chứng nhận là thành viên tham dự kỳ thi chọn học sinh chọn đội tuyển quốc gia dự thi Olympic quốc tế (<i>có tên trong danh sách của Bộ GDĐT</i>); giấy chứng nhận đạt giải học sinh giỏi quốc gia; giấy chứng nhận đạt giải Cuộc thi Khoa học kỹ thuật quốc gia và giấy chứng nhận đạt giải kỳ thi Olympic Châu Á – Thái Bình Dương.</li> <li>Thư giới thiệu từ trường THPT mà thí sinh tốt nghiệp (<i>dành cho thí sinh quốc tế</i>).</li> <li>Giấy tờ xác minh đối tượng ưu tiên/khu vực ưu tiên.</li> <li>Chứng chỉ tiếng Anh quốc tế nếu có (TOEFL 550 PBT/TOEFL 79 iBT/ IELTS 6.0 hoặc hơn).</li> <li>Chứng chỉ SAT, AL/AS, IGCSE, ISC...nếu có (<i>dành cho thí sinh quốc tế</i>).</li> </ol>

## 4. Hồ sơ dự tuyển của tôi được đánh giá thế nào?

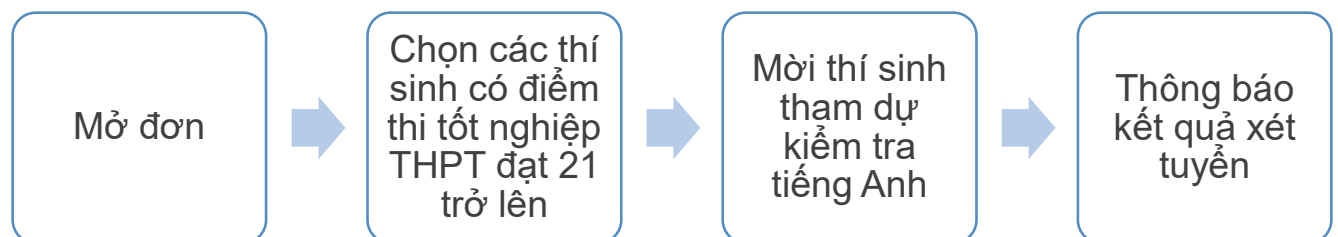
### Kỳ tuyển sinh tháng 5

Thời gian nộp đơn và xét tuyển kỳ tháng 5 dự kiến khoảng 7 tháng kể từ ngày mở đơn cho đến ngày thông báo kết quả cuối cùng. Quy trình thi và xét tuyển được mô tả theo sơ đồ sau:



### Kỳ tuyển sinh tháng 7

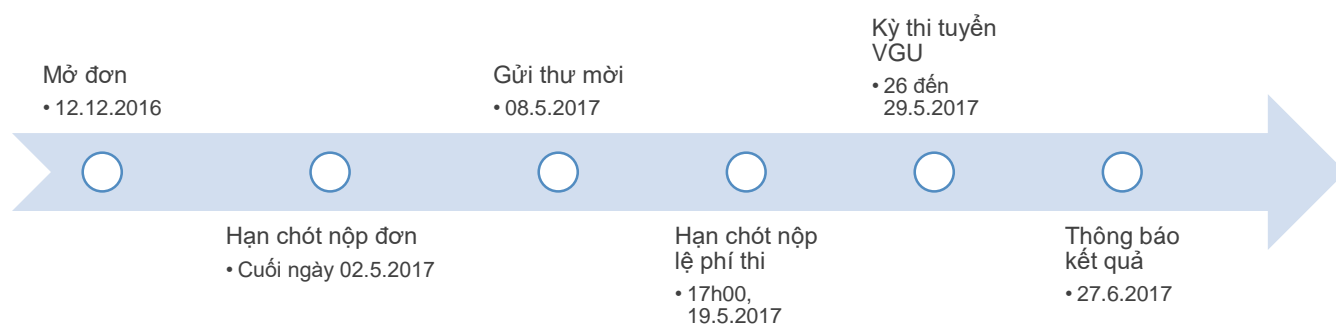
Thời gian nộp hồ sơ và xét tuyển kỳ tháng 7 dự kiến kéo dài khoảng 3 tháng kể từ ngày mở đơn cho đến ngày thông báo kết quả cuối cùng. Quy trình xét tuyển được mô tả theo sơ đồ sau:



## 5. Những mốc thời gian quan trọng

Trong phần này, chúng tôi cung cấp một số mốc thời gian quan trọng trong quá trình xét tuyển mà thí sinh cần biết. Những mốc thời gian này dựa trên ước đoán của chúng tôi, và sẽ thay đổi tùy theo quy định của Bộ Giáo dục và tình hình thực tế tại VGU, chúng tôi sẽ cập nhật thường xuyên các thay đổi liên quan nếu có.

### Kỳ tuyển sinh tháng 5



### Kỳ tuyển sinh tháng 7

